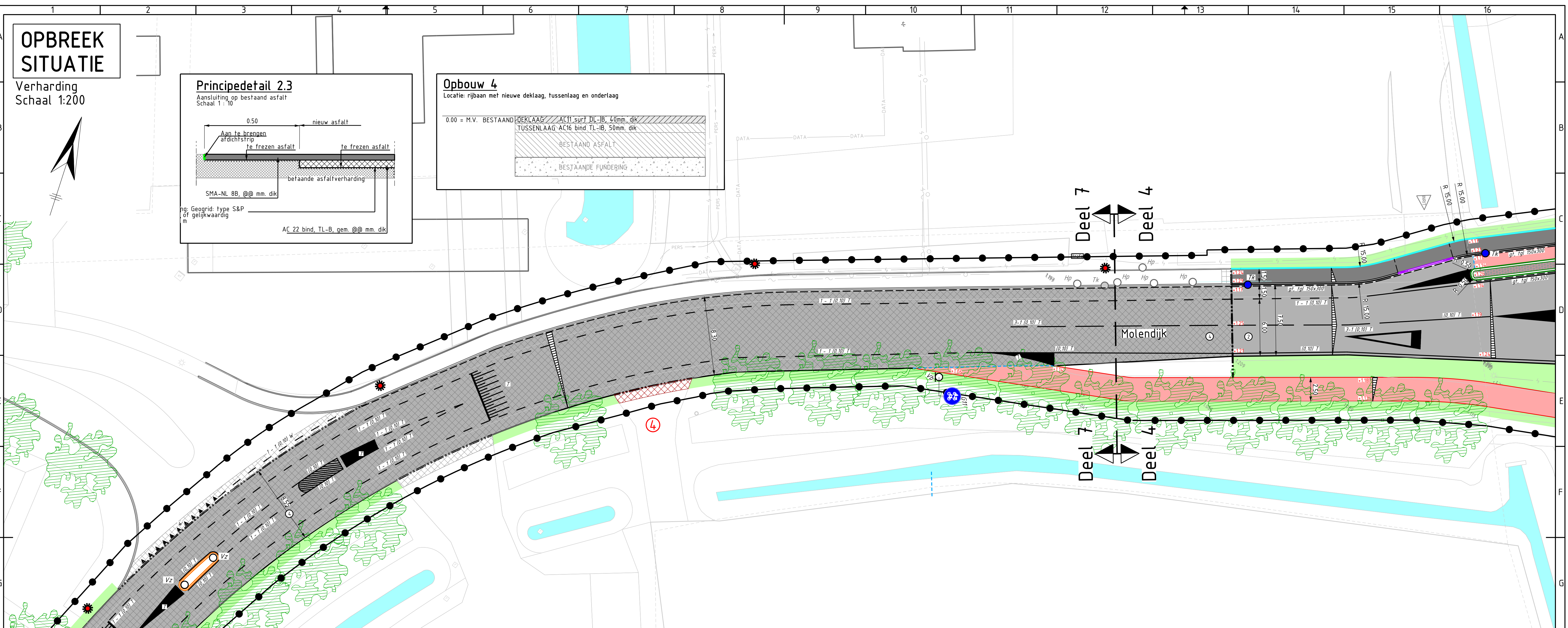
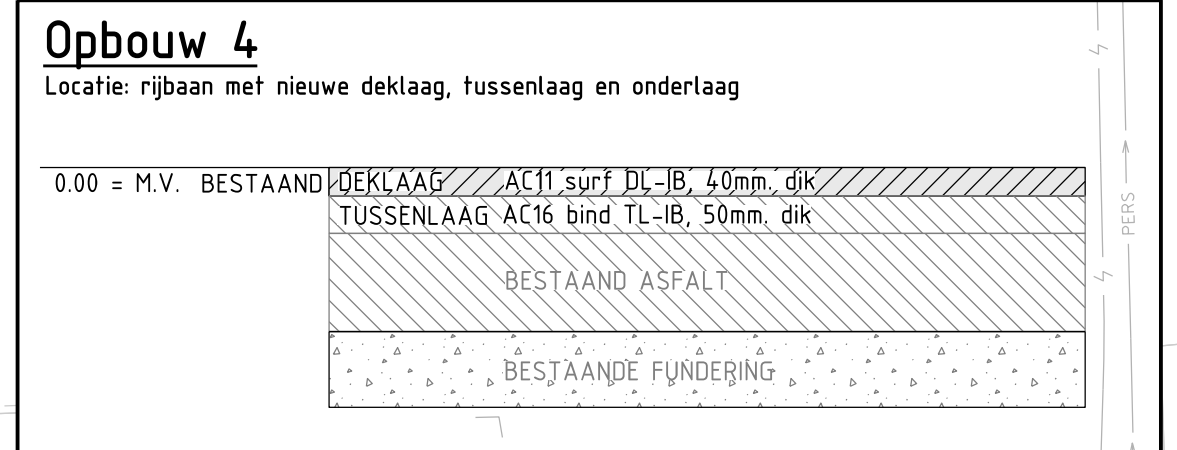
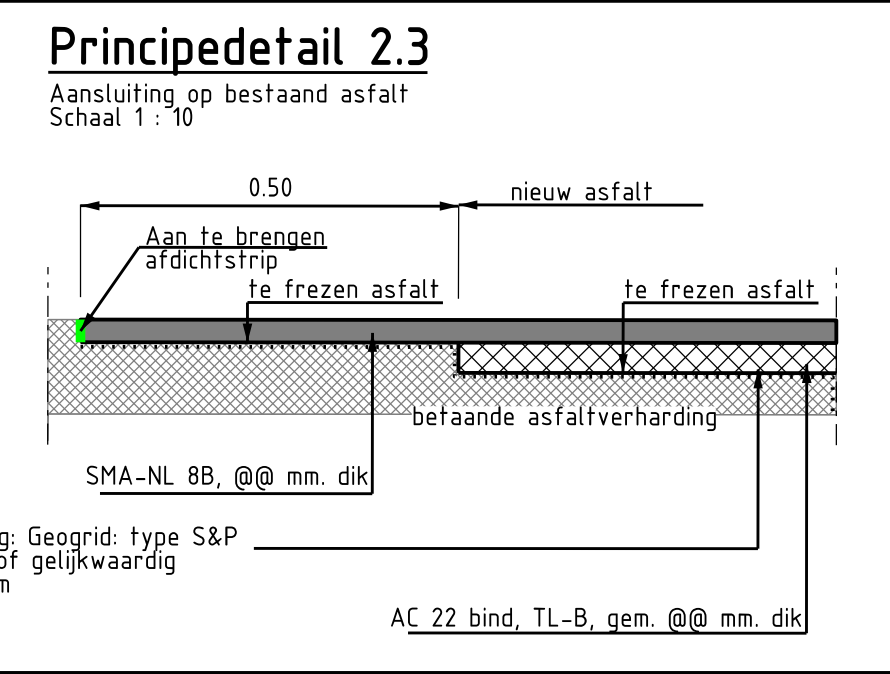


OPBREEK SITUATIE

Verharding
Schaal 1:200



LEGENDA (NIEUWE VERHARDING)

- Werkgrens
- Materiaalscheiding
- Nieuwe hoogtes
- Afschotrichting
- Aanbrengen trottoirbanden RWS 110/220x250 mm.
- Aanbrengen trottoirbanden 130/150x250 mm.
- Aanbrengen opsluitbanden 100x200 mm.
- Aanbrengen kantopsluiting; inritband 150x170 mm. (links, midden en rechts)
- Aanbrengen eindband van trottoirband RWS 110/222x250mm
- Aanbrengen eindband van trottoirband RWS 110/222x250mm
- Aanbrengen goot, 1 strek betontegels, 150x300x60 mm. (gt, tgl 150x300)
- Frezen getrapte aansluiting, 2 lagen, breedte: 1,00 m.
- Aanbrengen marking van thermoplastisch markeringsmateriaal; haaiendandmarkering 0.50x0.50 m. (T)
- Aanbrengen marking van thermoplastisch markeringsmateriaal; blokmarkering 0.50x0.50 m. (T)
- Aanbrengen marking van thermoplastisch markeringsmateriaal; lengtemarkering 0.50 - 0.50, breedte: 0.10 m. (0.50-0.50 (0,10) T)
- Aanbrengen marking van thermoplastisch markeringsmateriaal; lengtemarkering 1 - 1, breedte: 0.10 m. (1-1 (0,10) T)
- Aanbrengen marking van thermoplastisch markeringsmateriaal; lengtemarkering onderbroken, breedte: 0.10 m. ((0,10) T)
- Aanbrengen marking van thermoplastisch markeringsmateriaal; lengtemarkering 3 - 3, breedte: 0.15 m. (3-3 (0,15) T)
- Aanbrengen marking van thermoplastisch markeringsmateriaal; lengtemarkering onderbroken, breedte: 0.15 m. ((0,15) T)
- Aanbrengen marking van thermoplastisch markeringsmateriaal; lengtemarkering onderbroken, breedte: 0.20 m. ((0,20) T)
- Aanbrengen marking van thermoplastisch markeringsmateriaal; symbolen (T)

- Aanbrengen marking van thermoplastisch markeringsmateriaal; puntstukken en vlakmarkering (T)
- Aanbrengen marking van thermoplastisch markeringsmateriaal; lengtemarkering 0.30 - 2.70, breedte: 0.10 m. (0.30-2.70 (0,10) T)
- Aanbrengen marking van thermoplastisch markeringsmateriaal; lengtemarkering 1 - 1, breedte: 0.15 m. (1-1 (0,15) T)
- Aanbrengen marking van thermoplastisch markeringsmateriaal; lengtemarkering 9 - 3, breedte: 0.10 m. (9-3 (0,10) T)
- Aanbrengen marking van thermoplastisch markeringsmateriaal; lengtemarkering 1 - 3, breedte: 0.60 m. (1-3 (0,60) T)
- Aanbrengen marking van thermoplastisch markeringsmateriaal; lengtemarkering 1 - 3, breedte: 0.10 m. (1-3 (0,10) T)
- Aanbrengen marking van thermoplastisch markeringsmateriaal; pijlmarkering (T)
- Aanbrengen marking van thermoplastisch markeringsmateriaal; verdrijvingsstrepen (T)
- Aanbrengen marking van thermoplastisch markeringsmateriaal; fauldmarkering (TT)
- Aanbrengen straatbakstenen; keiformaat, halfsteensverband
- Aanbrengen betontegels in trottoir
- Aanbrengen rammelstrook van basalt
- Aanvullen, afwerken en inzaaien berm/groenstrook
- Aanbrengen asfaltverharding voor fietsstrook
- Aanbrengen asfaltverharding: - onderlaag 60mm, AC22 base OL-C - tussenlaag 50mm, AC 16 bind TL-IB - deklaag 40mm, AC11 surf DL-IB
- Aanbrengen asfaltverharding in rijbaan, opbouw n.t.b.
- Aanbrengen asfaltverharding: - onderlaag 70mm, AC22 base OL-C - tussenlaag 50mm, AC 16 bind TL-IB - deklaag 40mm, AC11 surf DL-IB
- Aanbrengen asfaltverharding: - tussenlaag 50mm, AC 16 bind TL-IB - deklaag 40mm, AC11 surf DL-IB
- Aanbrengen asfaltverharding: - deklaag 40mm, AC11 surf DL-IB

- Aanbrengen asfaltverharding in bakken: - deklaag 40mm, AC11 TDL - Slijtlaag in 2023
- Aanbrengen bitumineuze strip tussen deklaag bestaande asfaltverharding en nieuwe asfaltverharding
- Aanbrengen printbeton, print: deep joint cobblestone, 170 mm. dik
- Aanbrengen prefab rotondeplaatje type n.t.b.
- Aanbrengen stootbanden 300x1000x270mm schuin in rammelstrook rotonde
- Herstraten, straatbakstenen
- Herstraten, betonstraatstenen
- Aanbrengen trottoirkolk (Tk)
- Aanbrengen verkeersbord met verkeersbordpaal (Vb)
- Aanbrengen verkeerszuil (Vz)
- Aanbrengen Schrikhek (Sh)
- Aanbrengen bebouwde kom bord (Bbkb)
- Nieuwe lichtmast plaatsen op locatie bestaande lichtmast, @door derden@
- Aanbrengen middengeleider, bevestigen op onderlaag bestaand asfalt
- Aanbrengen beplanting
- Verwijderen marking van wegverf; haaiendandmarkering 0.50x0.50 m.
- Verwijderen marking van wegverf; lengtemarkering 1 - 1, breedte: 0.10 m.

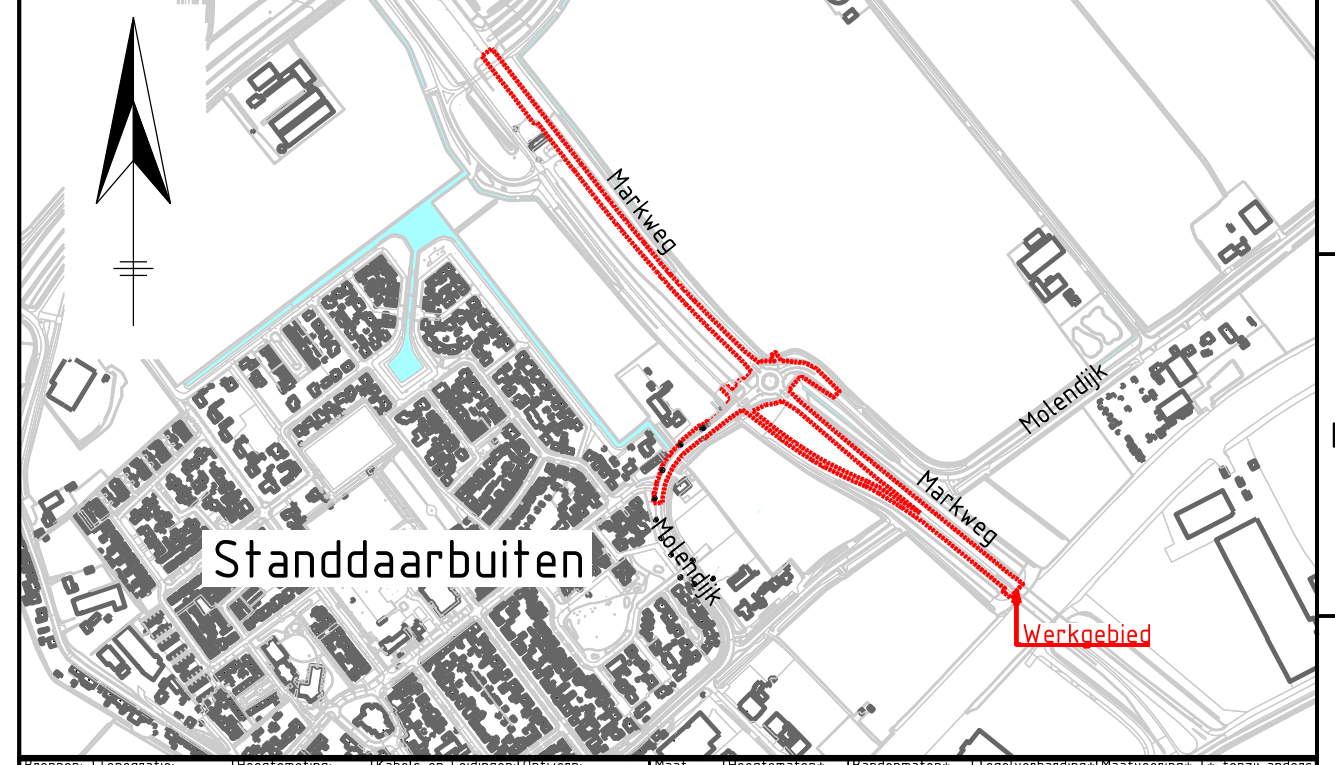
LEGENDA (KLIC 06-10-2021)

- Data / Cai-COAX
- Elektra laagspanning
- Waterleiding

LEGENDA (ONDERGROND/TOPOGRAFIE)

- Ondergrond
- Perceelsgrens
- Bebouwing
- Bestaande hoogtes
- Oppervlaktewater
- Handhaven boom
- Locatie inrit
- Bestaande lichtmast op huidige locatie handhaven
- Handhaven trafo
- Handhaven geleiderail
- Handhaven verkeersbord met verkeersbordpaal (Vb)
- Handhaven straatmeubilair (Hp)
- Handhaven kolk (Tk)

SITUATIE (SCHAAL 1:10.000)



Ver.	Datum	Omschrijving	Gecek.	Gecontr.	Gez.
0	08-05-2022	Eerste uitgave		M. Heyden	J. Net
A					P. de Jonge
B					
C					
D					

Opdrachtgever:	gemeente Moerdijk	Opdrachtnemer:	Zeeland Engineering Consultants Civieltechnisch adviesbureau
Project:	Reconstructie rotonde Molendijk te Standaardbuiten	Formaat:	A0-L
Onderdeel:	Nieuwe situatie verhardingen (4/4)	Schaal:	1:200
Projectnummer:	2021-039	Tekeningnummer:	DO-2021-039_504
		Besteknummer:	N.v.t.
		Referentienummer:	2021-039
		Datum:	08-05-2022
		Bladen:	8 van 8
		Versie:	0

Projectstatus: **CONCEPT**